




# ETS DAHMANE

FABRICATION ET COMMERCIALISATION DE MATÉRIEL MÉDICAL ET ORTHOPÉDIQUE

**LA SANTÉ AU-DELÀ DES HORIZONS**

## **CATALOGUE DES PRODUITS 2021**



**LITERIE MÉDICALE  
MOBILIER MÉDICAL  
ÉQUIPEMENTS ET  
INSTRUMENTS MÉDICAUX  
ORTHOPÉDIE**

**WWW.ETSDAHMANE.DZ**



# ETS DAHMANE

FABRICATION ET COMMERCIALISATION DE MATÉRIEL MÉDICAL ET ORTHOPÉDIQUE

**EURL ETS DAHMANE** est un établissement qui est spécialisé dans la fabrication de matériel médical, d'accessoires d'aide à la marche et d'autres équipements médicaux.

Son siège social est fixé à Tizi-Rachid, wilaya de Tizi-Ouzou.

A sa création en 1987 l'entreprise DAHMANE est agrémenté par arrêté N° 54 du 23/09/1987.

La fabrication concerne :

**Les articles d'orthopédie.**

**Accessoires d'aide à la marche**

**Mobilier médical.**

L'entreprise **EURL ETS DAHMANE** donne une importance particulière à son activité et projette l'extension de la fabrication aux différentes disciplines médicales, objet de son activité avec intégration nationale partielle et progressive. A cet effet, des contacts sont d'ores et déjà entrepris avec des fabricants de renommée universelle.

**Activité principale de la société :**

Fabrication de mobilier médical, d'articles d'orthopédie, d'accessoires d'aide à la marche, et autres accessoires en bois et divers autres matériaux (Inox, ABS, ... etc.)

Nature : production.

Statut juridique de la société : EURL

Capital: 20 000 000.00 DA détenu par EURL DAHMANE Hassene, propriétaire unique

**Positionnement de l'entreprise par rapport à la concurrence :**

**1- Matériel MEDICAL :**

L'entreprise satisfait 30% du marché, le prix de vente de ses produits est déterminé après entente avec les clients, important dans ce domaine, ces prix représentent 33% des produits importés.

**2- MATERIEL ORTHOPEDIQUE :**

Taux de satisfaction du marché estimé à 50%. Actuellement l'entreprise est seule à produire en Algérie cette gamme de produits. Le niveau des prix de ces matériels est situé à moins de 25% de ceux pratiqués par les entreprises importatrices.



**Premier fabricant en Algérie**



**Dimensions :**

Longueur : 200 cm  
Largeur : 90 cm  
Hauteur : 48 cm

**LIT D'HÔPITAL SIMPLE EN  
BOIS MDF AVEC BARRIÈRES  
ET ROUES** **LIT-ABS-B**

**Spécifications :**

- Structure en acier tube carré de 35 peint en époxy
- Sommier à lattes
- Barrières de sécurité latérales rabattables.
- Tête et pied de lit panneaux en bois
- Quatre roues dont deux avec freins
- Avec potence
- Poids supportée : 200 kg

**LIT D'HÔPITAL UNE POSITION EN  
BOIS MDF AVEC MANIVELLE,  
BARRIÈRES ET ROUES**

**LIT-ABS-BM**

**Spécifications :**

- Structure en acier tube carré de 35 peint en époxy
- Sommier relève buste à anneaux perforés peint en époxy
- Barrières de sécurité latérales rabattables.
- Tête et pied de lit en bois MDF
- Quatre roues dont deux avec freins
- Avec potence et perroquet
- Poids supportée : 250 kg



**Dimensions :**

Longueur : 195 cm  
Largeur : 90 cm  
Hauteur : 48 cm

**DISPONIBLE EGALEMENT  
EN 2 et 3 POSITIONS**



## LIT PSYCHIATRIQUE

### LIT-PSY

Spécifications :

- Structure en acier tube carré de 32 peint en epoxy.
- Sommier avec lattes peintes en epoxy
- Têtes et pieds de lit en ABS.
- Anses d'immobilisation, pognets et pieds.
- Livré avec des sangles de maîtrise.
- Poids supportée : 200 kg



Dimensions :

Longueur : 200 cm  
Largeur : 90 cm  
Hauteur : 48 cm

## LIT D'HÔPITAL UNE POSITION ABS AVEC BARRIÈRES ET ROUES

### L-1TABS

Spécifications :

- Structure en acier tube carré de 35 peint en époxy
- Sommier relève buste à panneaux perforés peint en époxy
- Potence à serum et perroquet
- Barrières de sécurité latérales rabattables.
- Tête et pied de lit en ABS
- Quatre roues dont deux avec freins
- Poids supportée : 250 kg

Dimensions :

Longueur : 195 cm  
Largeur : 90 cm  
Hauteur : 48 cm







## **LIT D'HÔPITAL DEUX POSITIONS EN ABS (RELÈVE BUSTE ET JAMBES)**

**LI2P-1M**

Spécifications :

- Relève buste
- Relève jambes
- Têtes en ABS
- Barrières rabattables latérales
- Quatre roues dont deux avec freins
- Potence à sérum et perroquet
- Sommier à panneaux perforés
- Deux manivelles discrètes
- Poids supportée : 250 kg

Dimensions :

Largeur : 90 cm  
Longueur : 195 cm  
Hauteur : 48 cm

## **LIT DOMESTIQUE DEUX POSITIONS MÉCANIQUE EN MDF**

**LI3P-MDF**

Spécifications :

- Structure en acier tube carré de 35 peint en époxy
- Sommier à panneaux perforés peint en époxy 02 positions tête et jambe
- Perroquet
- Relève buste mécanique et relève jambes avec deux manivelles
- Barrières de sécurité latérales rabattables
- Tête et pied de lit en bois MDF d'origine FRANCE
- Potence à sérum et perroquet
- Quatre roues dont deux avec frein
- Poids supportée : 250 kg

Dimensions :

Longueur : 195 cm  
Largeur : 90 cm  
Hauteur : 45 cm

**DISPONIBLE ÉGALEMENT  
EN 3 POSITIONS**



**LIT D'HÔPITAL TROIS POSITIONS EN ABS  
À DEUX MANIVELLES**

**KY211S**



**Dimensions :**

Largeur : 90 cm  
Longueur : 195 cm  
Hauteur : 48 cm

**Spécifications :**

- Structure en acier tube rectangle 60 x 30 peint en époxy
- Sommier à panneaux perforés peint en époxy 3 positions
- Relève buste, jambes, bassin avec manivelles discrètes• Perroquet
- Plicature de genoux, potence sérum
- Barrières de sécurité latérales rabattables
- Tête et pieds de lit en ABS
- Quatre roues en ABS dont deux avec freins
- Poids supportée : 250 kg

**LIT D'HÔPITAL TROIS POSITIONS  
MÉCANIQUE ABS VARIABLE  
EN HAUTEUR**

**LIT-3PRM**

**Spécifications :**

- Structure en acier tube rectangle 60 x 30 peint en époxy
- Sommier à panneaux perforés peint en époxy 3 positions
- Relève buste, jambes, bassin avec manivelle à criquet
- Plicature de genoux
- Potence sérum et perroquet
- Barrières de sécurité latérales rabattables
- Tête et pieds de lit en ABS
- Quatre roues dont deux avec freins
- Variable en hauteur mécanique
- Proclive déclive mécanique
- Poids supportée : 250 kg


**Dimensions :**

Longueur : 195 cm  
Largeur : 90 cm  
Hauteur : réglable  
de 35 à 85 cm





## LIT D'HÔPITAL TROIS POSITIONS HYDRAULIQUE VARIABLE EN HAUTEUR

**330L52**

**Dimensions :**  
Longueur : 195 cm  
Largeur : 90 cm  
Hauteur : réglable  
de 35 à 85 cm

### Spécifications :

- Structure en acier tube rectangle 60 x 30 peint en époxy
- Sommier à panneaux perforés peint en époxy 3 positions
- Relève buste, jambes, bassin avec manivelle à criquet
- Potence à serum et perroquet
- Barrières de sécurité latérales rabattables en aluminium
- Tête et pieds de lit en ABS
- Quatre roues en ABS dont deux avec freins
- Variable en hauteur hydraulique
- Poids supportée : 250 kg

## LIT D'HÔPITAL MÉCANIQUE 5 POSITIONS

**KY401S-52**

### Spécifications :

- Structure en acier tube rectangle 60 x 30 peint en époxy
- Sommier à panneaux perforés peint en époxy 5 positions
- Relève buste, jambes, bassin
- Plicature de genoux potence serum et perroquet
- Barrières de sécurité latérales rabattables en aluminium
- Tête et pieds de lit en ABS
- Quatre roues en ABS dont deux avec freins
- Potence à serum et perroquet
- Variable en hauteur
- Proclive déclive
- Poids supportée : 250 kg

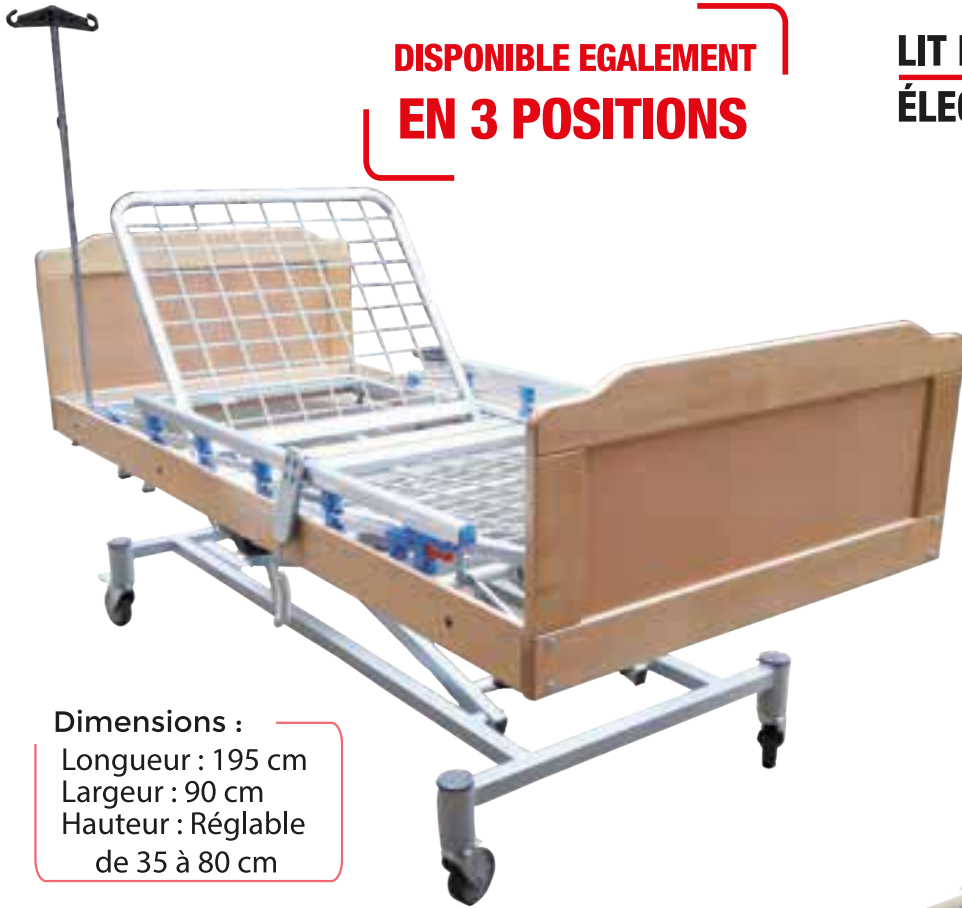
**Dimensions :**  
Longueur : 195 cm  
Largeur : 90 cm  
Hauteur : réglable de  
35 à 80 cm







**DISPONIBLE EGALEMENT  
EN 3 POSITIONS**



**Dimensions :**  
Longueur : 195 cm  
Largeur : 90 cm  
Hauteur : Réglable  
de 35 à 80 cm

**LIT DOMESTIQUE DEUX POSITIONS  
ÉLECTRIQUE EN HÊTRE**

**LITE3PH**

Spécifications :

- Structure en acier tube carré de 35 peint en époxy
- Sommier à grille peint en époxy 02 positions tête et jambe
- Relève buste a vérin électrique avec télécommande moteur DEWERT
- Réglable en hauteur à vérin électrique avec télécommande
- Perroquet
- Relève jambe manuelle avec crémaillère
- Barrières de sécurité latérales rabattables, aluminium
- Tête et pied de lit en hêtre
- Potence a sérum, perroquet avec triangle d'appui
- Quatre roues dont deux avec frein
- Poids supportée : 200 kg

**LIT ÉLECTRIQUE DOMESTIQUE  
DEUX POSITIONS EN MDF  
VARIABLE EN HAUTEUR** **LITE2PB**

Spécifications :

- Structure en acier tube carré de 35 peint en époxy
- Sommier à panneaux perforés peint en époxy 02 positions tête et jambe
- Perroquet
- Relève buste a vérin électrique avec télécommande moteur DEWERT
- Réglable en hauteur à vérin électrique avec télécommande
- Relève jambe manuelle avec crémaillère
- Barrières de sécurité latérales rabattables, aluminium
- Tête et pied de lit en bois MDF d'origine FRANÇAIS
- Potence a sérum, perroquet
- Quatre roues avec frein
- Poids supportée : 250 kg

**Dimensions :**  
Longueur : 195 cm  
Largeur : 90 cm  
Hauteur : Réglable  
de 40 à 80 cm

**DISPONIBLE EGALEMENT  
EN 3 POSITIONS**





**Dimensions :**

Longueur : 195 cm  
Largeur : 90 cm  
Hauteur : réglable  
de 40 à 85 cm

**LIT D'HÔPITAL ÉLECTRIQUE ABS  
TROIS POSITIONS VARIABLE  
EN HAUTEUR****LITE4P****Spécifications :**

- Structure en acier tube rectangle 60 x 30 peint en époxy
- Sommier à panneaux perforés peint en époxy 3 positions
- Relève buste et jambes, électrique
- Plicature de genoux électrique
- Potence à sérum variable en hauteur, perroquet
- Barrières de sécurité latérales rabattables en aluminium
- Tête et pieds de lit en ABS
- Quatre roues en ABS avec freins
- Variable en hauteur électrique
- Poids supportée : 250 kg

**LIT D'HÔPITAL ÉLECTRIQUE  
CINQ POSITIONS****KY402D-32****Spécifications :**

- Structure en acier tube rectangle 60 x 30 peint en époxy
- Sommier à panneaux perforés peint en époxy 5 positions
- Relève buste, jambes, bassin électrique
- Plicature de genoux, potence sérum réglable en hauteur, perroquet
- Barrières de sécurité latérales rabattables en aluminium
- Tête et pieds de lit en ABS
- Quatre roues en ABS dont deux avec freins
- Variable en hauteur électrique
- Proclive déclive électrique
- Poids supportée : 250 kg

**Dimensions :**

Longueur : 195 cm  
Largeur : 90 cm  
Hauteur : Réglable  
de 40 à 80 cm

**LIT DE RÉANIMATION ET DE SOINS INTENSIFS  
AVEC PÈSE PERSONNE****KY602D-32AB****Dimensions :**

Longueur : 195 cm  
Largeur : 90 cm  
Hauteur : réglable  
de 40 à 85 cm

**Spécifications :**

- Structure en acier tube rectangle 60 x 30 peint époxy
- Sommier à panneaux perforés peint en époxy 5 positions
- Relève buste, jambes, bassin électrique
- Plicature de genoux, potence sérum, perroquet
- Barrières de sécurité latérales rabattables en aluminium
- Double télécommande avec tablette et à 10 boutons avec indicateur de poids (pèse personne)
- Tête et pieds de lit en ABS
- Quatre roues en ABS avec freins
- Variable en hauteur électrique
- Proclive décline électrique
- Poids supportée : 250 kg

**LIT DE RÉANIMATION ÉLECTRIQUE  
CINQ POSITIONS AVEC****KY402D-32****Spécifications :**

- Structure en acier tube rectangle 60 x 30 peint en époxy
- Sommier à panneaux perforés peint en époxy 5 positions
- Relève buste, jambes, bassin électrique
- Plicature de genoux, potence sérum, perroquet
- Barrières de sécurité latérales rabattables en ABS
- Tête et pieds de lit en ABS
- Quatre roues en ABS avec freins
- Variable en hauteur électrique
- Proclive décline électrique
- Poids supportée : 250 kg

**Dimensions :**

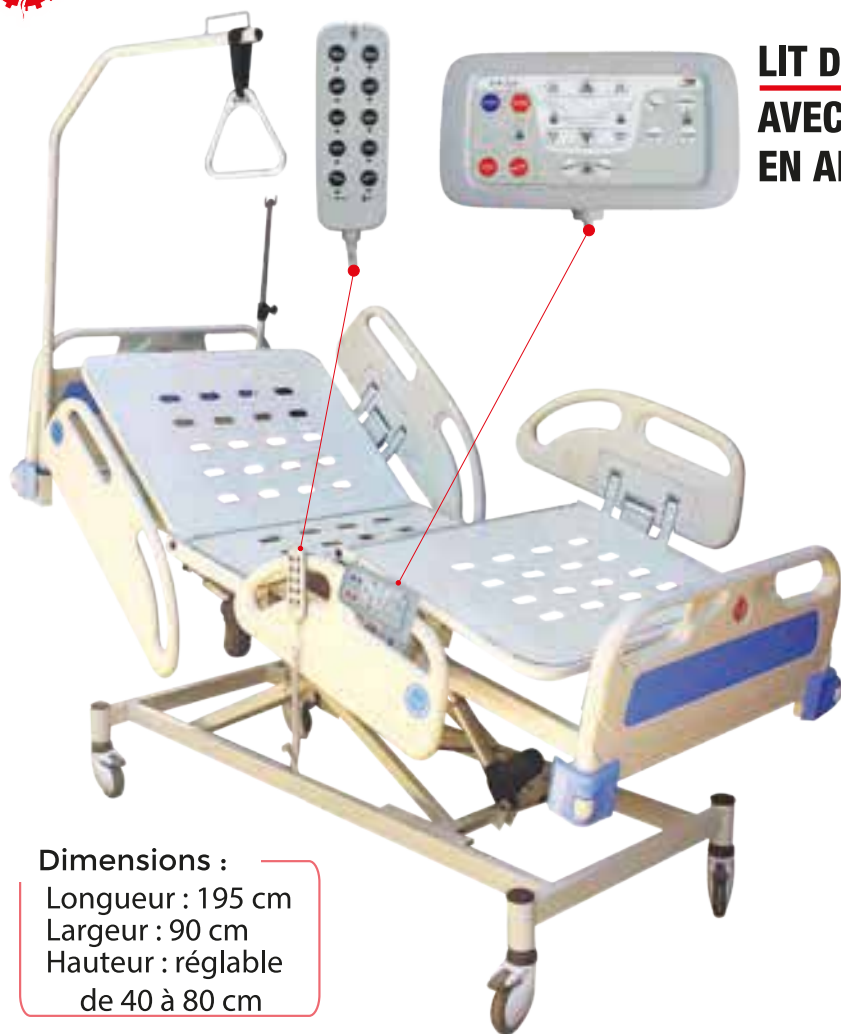
Longueur : 195 cm  
Largeur : 90 cm  
Hauteur : réglable  
de 40 à 80 cm





**LIT DE RÉANIMATION CINQ POSITIONS  
AVEC BARRIÈRES DE SÉCURITÉ  
EN ABS AVEC CPR**

**KY402-D**



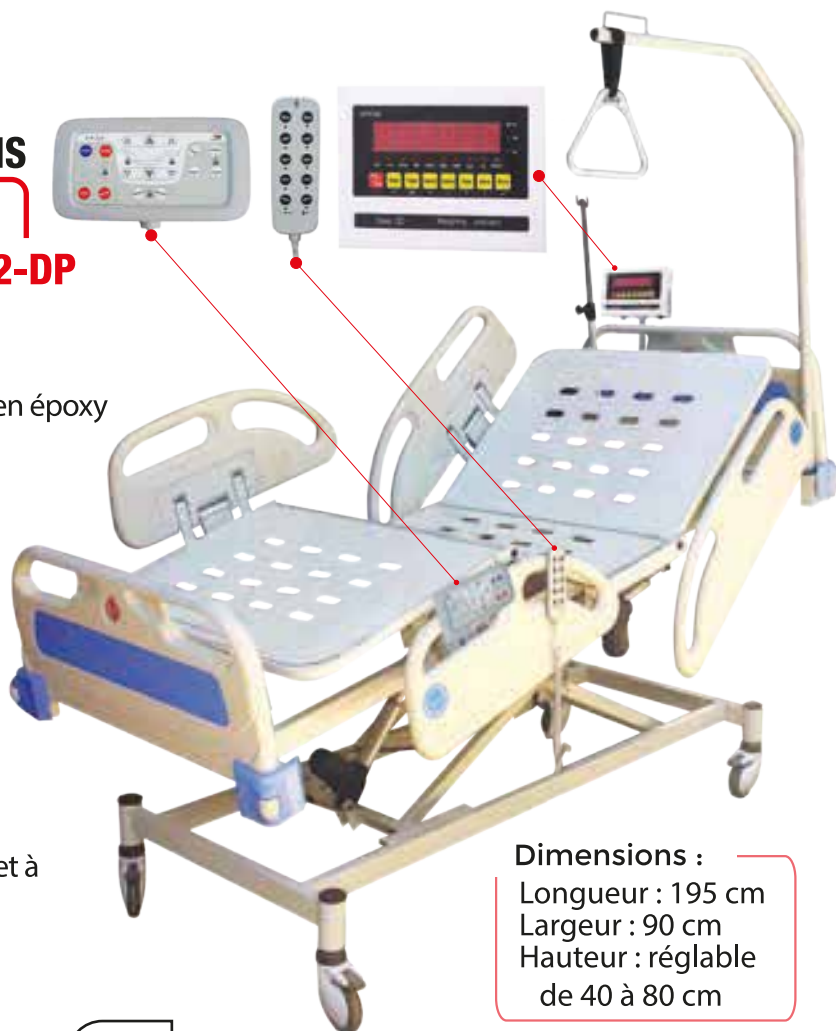
**Dimensions :**

Longueur : 195 cm  
Largeur : 90 cm  
Hauteur : réglable  
de 40 à 80 cm

Spécifications :

- Structure en acier tube rectangle 60 x 30 peint en époxy
- Sommier à panneaux perforés peint en époxy 5 positions
- Relève buste, jambes, bassin électrique
- Plicature de genoux, potence sérum chromée variable en hauteur, perroquet
- Barrières de sécurité latérales en ABS avec indicateur d'inclinaison
- Tête et pieds de lit en ABS
- Quatre roues en ABS avec freins
- Variable en hauteur électrique
- Proclive décline électrique
- Fourni avec deux télécommande, tablette CPR et à boutons
- Poids supportée : 250 kg

**LIT DE RÉANIMATION CINQ POSITIONS  
AVEC BARRIÈRES DE SÉCURITÉ  
EN ABS AVEC SYSTEME CPR **KY402-DP**  
ET PESE PERSONNE**



Spécifications :

- Structure en acier tube rectangle 60 x 30 peint en époxy
- Sommier à panneaux perforés peint en époxy 5 positions
- Relève buste, jambes, bassin électrique
- Plicature de genoux, potence sérum chromée variable en hauteur, perroquet
- Barrières de sécurité latérales en ABS avec indicateur d'inclinaison
- Tête et pieds de lit en ABS
- Quatre roues en ABS avec freins
- Variable en hauteur électrique
- Proclive décline électrique
- Fourni avec deux télécommande, tablette CPR et à boutons
- Poids supportée : 250 kg

**Dimensions :**

Longueur : 195 cm  
Largeur : 90 cm  
Hauteur : réglable  
de 40 à 80 cm





## **BERCEAU EN PLEXIGLASS AVEC MATELAS**

Spécifications :

**MM-BP01**

- Structure en tube rond d'acier diamètre 20
- Bac en plexiglass
- 04 roues en plastique, dont 02 avec freins

Dimensions :

Largeur : 82 cm  
Profondeur : 46 cm  
Hauteur : 80 cm



## **LIT PÉDIATRIQUE À BARREAUX**

Spécifications :

**LIT-P-A-BAR**

- Structure en acier tube rond de 32 peint en époxy
- Sommier en latte peint en époxy
- Barrières de sécurité latérales rabattables, à barreaux
- Tête et pieds de lits à barreaux
- Quatre roues dont deux avec freins
- Poids supportée : 100 kg

Dimensions :

Longueur : 120 cm  
Largeur : 60 cm  
Hauteur : 45 cm

## **LIT PÉDIATRIQUE À BARREAUX AVEC MANIVELLE**

**LIT-BAR**

Spécifications :

- Structure en acier tube rond de 32 peint en époxy
- Relève buste
- Sommier en latte peint en époxy
- Barrières de sécurité latérales rabattables, à barreaux
- Tête et pieds de lits en panneaux MDF
- Quatre roues dont deux avec freins
- Poids supportée : 150 kg

Dimensions :

Longueur : 140 cm  
Largeur : 70 cm  
Hauteur : 45 cm





### LIT PÉDIATRIQUE PARC AVEC MATELAS ET ROUES

**LIT\*PARK**

Spécifications :

- Structure en acier tube carré de 35 peint en époxy
- Sommier à lattes peint en époxy
- Barrières de sécurité latérales rabattables,
- Potence
- Tête et pied de lit en Aluminium
- Quatre roues dont deux avec freins
- Poids supportée : 150 kg

Dimensions :

Largeur : 70 cm  
Longueur : 140 cm  
Hauteur : 35 cm

### LIT ENFANT HYDRAULIQUE À DEUX POSITIONS VARIABLE EN HAUTEUR

**LIT-P-HVAR**

Spécifications :

- Structure en acier tube rectangle 60 x 30 peint en époxy
- Sommier à panneaux perforés peint en époxy 2 positions
- Relève buste, jambes, bassin avec manivelle à criquet
- Potence sérum
- Barrières de sécurité latérales rabattables en aluminium
- Tête et pieds de lit en ABS
- Quatre roues en ABS dont deux avec freins
- Perroquet
- Variable en hauteur hydraulique
- Poids supportée : 150 kg

**DISPONIBLE EN 3 POSITIONS**

Dimensions :

Largeur : 70 cm  
Longueur : 140 cm  
Hauteur : réglable  
de 35 à 80 cm



## CHARIOT TRANSPORT MALADE CHROMÉ

Avec barrières :

**MM-11CB**

Sans barrières :

**10.02014C**



Dimensions :

Longueur : 215 cm

Largeur : 65 cm

Hauteur : 80 cm

Spécifications :

- Structure en acier tube rond de 32 chromé
- Garniture skai antibactérien avec mousse rigide
- Relève buste avec système de crémaillère
- Quatre roues diamètre 120mm avec frein
- Deux barrières latérales rabattables
- Détachable de son support
- Poids supportée : 200 kg

## CHARIOT BRANCARD D'URGENCE HYDRAULIQUE VARIABLE EN HAUTEUR

**CHAR.BR/H**

Spécifications :

- Acier inoxydable
- Barrières de sécurité latérales rabattables en aluminium
- Protections latérales antichocs
- Hauteur variable à vérins hydrauliques
- Support bouteille : 02
- Quatre roues avec freins
- Poids supportée : 250 kg



Dimensions :

Longueur : 180cm

Largeur : 65cm

Hauteur variable: 55 à 90 cm



**MMTP****TABLE D'EXAMEN POUR ENFANTS**

Spécifications :

- Structure en acier tube rond de 32 chromé ou epoxy
- Garniture skaï antibactérien avec mousse rigide
- Relève buste avec système de crémaillère

**TABLE D'EXAMEN Chromée / Epoxy****MM-49A (Chromée) / 10.12007 (Époxy)**

Dimensions :

Longueur : 200 cm  
Largeur : 90 cm  
Hauteur : 48 cm

Spécifications :

- Structure en acier tube rond de 32 chromé ou epoxy
- Garniture skaï antibactérien avec mousse rigide
- Relève buste avec système de crémaillère

**TABLE D'EXAMEN DÉMONTABLE ÉPOXY****10 .02006P**

Dimensions :

Longueur : 182 cm  
Largeur : 58 cm  
Hauteur : 70 cm

Spécifications :

- Structure en acier tube carré 30 époxy
- Garniture skaï antibactérien avec mousse rigide
- Relève buste avec système de crémaillère

**TABLE D'EXAMEN ÉLECTRIQUE ÉPOXY****MM-49AE**

Spécifications :

- Structure en acier tube carré 30 époxy
- Garniture skaï antibactérien avec mousse rigide
- Relève buste avec système de vérin électrique
- Variable en hauteur 50cm au 90cm
- Relève buste électrique
- Relève hauteur électrique
- Pédale de commande électrique marquotin (allemande)
- Socle métallique en époxy
- Sky toutes couleurs

Dimensions :

Longueur : 182 cm  
Largeur : 58 cm  
Hauteur : 70 cm

**100 %  
ÉLECTRIQUE**



**TABLE DE GYNÉCOLOGIE (Chromée & époxy)**

**MM-42A (Chromée) / MM-42 (Époxy)**

Dimensions :  
Longueur : 180cm  
Largeur : 58cm  
Hauteur : 80cm

Spécifications :

- Structure en acier tube rond de 32 chromé
- Garniture skaï antibactérien avec mousse rigide
- Relève buste et relève jambes séparés avec un système de crémaillère
- Jambiers en acier chrome
- Cuvette en inox

**TABLE DE GYNECOLOGIE AVEC PORTE JAMBES**

**MM-42AY**



Dimensions :  
Longueur : 180cm  
Largeur : 58cm  
Hauteur : 80cm

Spécifications :

- Structure en acier tube rond de 32 chromé
- Garniture skaï antibactérien avec mousse rigide
- Relève buste et relève jambes séparés avec un système de crémaillère
- Jambiers en plastique noir
- Cuvette en inox

**TABLE D'ACCOUCHEMENT MULTI POSITIONS**

**MM-49C**



Dimensions :  
Longueur : 190 cm  
Largeur : 60 cm  
Hauteur : 82 cm

Spécifications :

- Structure tube carré et tube rond, peinte en époxy
- Garniture skaï antibactérien avec mousse rigide
- Poignées de traction et épaulières réglables
- Équipée de jambières et caissons
- Existe aussi en chrome

**TABLE GYNECOLOGIE ELECTRIQUE**

**TABL-GYN-ELE**



**100 %  
ÉLECTRIQUE**

Dimensions :  
Longueur : 180 cm  
Largeur : 60 cm  
Hauteur : 45 à 90 cm

Spécifications :

- Structure en acier tube rectangle 60x30 peint en époxy
- Relève buste, relève jambe électrique avec télécommande.
- Variable en hauteur électrique a pédale
- Équipée de jambières et caissons
- Garniture skaï antibactérien avec mousse rigide

### TABLE DE CHEVET EN ABS



Dimensions :  
Largeur : 65 cm  
Profondeur : 40 cm  
Hauteur : 85 cm

Spécifications :

**MM-40A**

- Conçu en en tôle peinture époxy
- Plateau en plastique ABS
- Deux tiroirs de rangement
- Quatre roues en plastique
- Choix de couleurs

### TABLE À MANGER SUR ROUES



Dimensions :  
Longueur : 82 cm  
Largeur : 62 cm  
Hauteur : Réglable  
82 à 120 cm

Spécifications :

**TABLE ABS**

- Structure en tube métallique peinte en époxy
- Plateau en ABS
- Quatre roues en plastique
- Variable en hauteur manuelle

### TABLE À MANGER À GAZ SUR ROUES



Dimensions :  
Longueur : 82 cm  
Largeur : 62 cm  
Hauteur : Réglable  
82 à 120 cm

Spécifications :

**TABM**

- Structure en tube métallique peinte en époxy
- Plateau en ABS
- Quatre roues en plastique
- Variable en hauteur à gaz

### TABLE DE MASSAGE (Chromée & époxy)

**MM-45C (Chromée) / 10.02039A (Époxy)**



Dimensions :  
Longueur : 82 cm  
Largeur : 62 cm  
Hauteur : Réglable  
82 à 120 cm

Spécifications :

- Structure en acier tube rond de 32
- Garniture skaï antibactérien avec mousse rigide
- Relève buste et relève jambe séparés, avec système de crémaillère





**TABLE DE PRÉLÈVEMENT (CHROMÉE & ÉPOXY)**

**MM-47A (Chromée) / MM-12 (Époxy)**



Dimensions :  
Largeur : 174 cm  
Largeur : 58 cm  
Hauteur : 68 cm

Spécifications :

- Structure en acier tube rond de 32
- Garniture skaï antibactérien avec mousse rigide
- Relève buste et relève jambes séparés avec système de crémaillère
- Deux accoudoirs recouverts

**FAUTEUIL DE PRÉLÈVEMENT ET DE RELAXATION**

**MM-47F**



Dimensions :  
Longueur : 150 cm  
Largeur : 75 cm  
Hauteur : 115 cm

Spécifications :

- Structure en tube rond de diamètre 22 /25/32, tube carré diamètre 25, tube rectangle 40x27
- Garniture skaï antibactérien avec mousse rigide
- Relève buste et repose pied à une marche 35x18 avec système de crémaillère
- Deux accoudoirs recouverts de skaï et de mousse
- Cage à instruments
- Six bouchons de pieds en plastique
- Potence chromé sur support

**FAUTEUIL D'HÉMODIALYSE ÉLECTRIQUE**

**FAUT-TP**



Dimensions :  
Largeur : 65 cm  
Hauteur : 70 cm

Spécifications :

- Structure en acier
- Garniture skaï antibactérien avec mousse rigide
- Relève buste et relève jambes électrique avec télécommande
- Deux accoudoirs recouverts de skaï et de mousse

**FAUTEUIL D'HÉMODIALYSE ÉLECTRIQUE VARIABLE EN HAUTEUR**

**FAUT-C3P-SP**



Dimensions :  
Largeur : 65 cm  
Hauteur : de 55 à 80 cm

Spécifications :

- Structure en acier
- Garniture skaï antibactérien avec mousse rigide
- Relève buste et relève jambes électrique avec télécommande
- Deux accoudoirs recouverts de skaï et de mousse.

**FAUTEUIL D'HÉMODIALYSE ÉLECTRIQUE AVEC PÈSE PERSONNE****FAUT-C3P-P**

Spécifications :

- Structure en acier
- Garniture skaï antibactérien avec mousse rigide
- Relève buste et relève jambes électrique avec télécommande
- Deux accoudoirs recouverts de skaï et de mousse.

Dimensions :

Largeur : 65 cm  
Hauteur : 70 cm

**FAUTEUIL ELECTRIQUE POUR CHIMIOTHERAPIE****MM-47FE**

Spécifications :

- Structure tube d'acier laqué avec peinture époxy.
- Fauteuil de chimiothérapie électrique avec dossier et jambières relevables manuellement
- Hauteur variable de 53 à 86 cm
- Sellerie tendue épaisseur 5 cm, classée non feu m1.
- Dossier hauteur 86 cm, inclinable de - 7 à + 88
- Jambière 44 cm, inclinable -90 à + 15
- Réglage en hauteur par moteur électrique avec commande au pieds.
- Roulettes escamotables par un seul levier.

Le fauteuil permet de placer le patient en position de Trendelenburg afin d'avoir le bassin plus élevé que la tête et les épaules.

Longueur : 170 cm, Largeur : 56 cm, Poids : 200 kg

**CHAISE PÈSE PERSONNE****CHAISE/PESE**

Spécifications :

- Assise confortable avec accoudoir rabattable
- Avec roues Poids 250 kg
- Acier epoxy

Dimensions :

Largeur : 48 cm  
Hauteur : 50 cm

**POTENCE À SÉRUM CHROMÉE****MM-34A**

Spécifications :

- Fabrication en tube rond diamètre 25, chromé
- 5 pieds en tube ovale en acier
- 5 roues en plastique
- Existe en 2 et 4 crochets porte sérum

Dimensions :

Hauteur variable :  
105 à 205 cm

**POTENCE À SÉRUM ÉPOXY 4 CROCHETS****430811**

Spécifications :

- Fabrication en tube rond diamètre 25, époxy
- 5 pieds en plastique
- 5 roues en plastique
- 4 crochets porte sérum
- Couleur turquoise ou grise

Dimensions :

Hauteur variable :  
105 à 205 cm



### **BANC SALLE D'ATTENTE**

**3018026**



Dimensions :  
Longueur : 150 cm  
Hauteur : 82 cm  
Profondeur : 45 cm

Spécifications :

- Triplette à trois sièges en plastique de 45 cm
- Sans accoudoirs

### **SIÈGE À GARDE-ROBE SANS ROUES**

**380004**



Dimensions :  
Longueur : 65 cm  
Largeur : 48 cm

Spécifications :

- Cuvette démontable
- Skaï lavable
- Couleurs bleu et vert
- Réglable en hauteur

### **FAUTEUIL À GARDE-ROBE SANS ROUES**

**10.018FF**



Dimensions :  
Longueur : 95 cm  
Largeur : 48 cm

Spécifications :

- Cuvette démontable
- Skaï lavable
- Couleurs : bleu et vert

### **FAUTEUIL À GARDE-ROBE AVEC ROUES**

**10.018FM**



Dimensions :  
Longueur : 95 cm  
Largeur : 48 cm

Spécifications :

- Cuvette démontable
- Skaï lavable
- Couleurs : bleu et vert



**ARMOIRE À PHARMACIE UNE PORTE EN ALUMINIUM****MM-03A**

Dimensions :  
 Longueur : 150 cm  
 Hauteur : 82 cm  
 Profondeur : 45 cm

Spécifications :

- 01 porte en aluminium avec verre de 03 mm fixation avec pommelles
- Ouverture / fermeture : Poignée et serrure à clés
- Trois étagères en verre 4 mm

**ARMOIRE À PHARMACIE DEUX PORTES EN ALUMINIUM****10.02008**

Dimensions :  
 Largeur : 79 cm  
 Profondeur : 35 cm  
 Hauteur : 163 cm

Spécifications :

- Structure en tôle de 08mm peinte en époxy
- Deux portes en aluminium avec verre de 03 mm fixation avec pommelles
- Trois étagères en verre de 04mm
- Ouverture / fermeture : poignée et serrure à clés

**ARMOIRE À PHARMACIE DEUX PORTES EN ALUMINIUM 3D (3/4 PORTES VITRÉES)****MM-02**

Dimensions :  
 Largeur : 79 cm  
 Profondeur : 35 cm  
 Hauteur : 193 cm

Spécifications :

- Deux portes en aluminium avec verre fixation avec pommelles
- Trois étagères en verre
- Ouverture / fermeture : Poignée et serrure à clés

**ARMOIRE UNE PORTE AVEC COFFRE TOXIQUE****AR1PTOX**

Dimensions :  
 Hauteur : 161 cm  
 Largeur : 56 cm  
 Profondeur : 39 cm

Spécifications :

- 01 porte en aluminium avec verre de 03 mm fixation avec pommelles
- 02 étagères en verre de 4 mm
- Ouverture / fermeture : poignée et serrure à clés
- Coffre toxique

**ARMOIRE DEUX PORTES AVEC COFFRE TOXIQUE****AR-TOX**

Dimensions :  
 Largeur : 79 cm  
 Profondeur : 35 cm  
 Hauteur : 163cm

Spécifications :

- Structure en Tôle de 08 mm pointeen époxy
- Deux portes en aluminium avec verre de 03mm fixation avec pommelles
- Trois étagères en verre de 04mm
- Ouverture / fermeture : poignée et serrure à clés

**8****ARMOIRE DEUX PORTES INOX (ARMOIRE DENTAIRE)****ARDE**

Dimensions :  
 Largeur : 79 cm  
 Profondeur : 35 cm  
 Hauteur : 163 cm

Spécifications :

- Structure en tôle de 08 mm inox
- Deux portes en inox avec verre de 03 mm fixation avec pommelles
- Trois étagères en inox de 04 mm
- Ouverture / fermeture : poignée et serrure à clés

**ARMOIRE DEUX PORTES À UV****MM-02UV**

Dimensions :  
 Longueur : 168 cm  
 Largeur : 120 cm  
 Profondeur : 38 cm

Spécifications :

- Structure en tôle de 08mm peinte en époxy
- Deux portes en aluminium avec verre de 03 mm fixation avec pommelles
- Trois étagères en verre de 04mm
- Ouverture / fermeture : poignée et serrure à clés

**ARMOIRE VESTIAIRE UNE PORTE****ARM-V**

Dimensions :  
 Largeur : 39 cm  
 Profondeur : 35 cm  
 Hauteur : 193 cm

Spécifications :

- Structure en Tôle de 08 mm pointe en époxy
- Une porte fixation avec pommelles
- Une étagère
- Ouverture / fermeture : poignée et serrure

**ÉCHELLE OPTOMÉTRIQUE LUMINEUSE****10.02013C**

Dimensions :  
 Longueur : 32 cm  
 Hauteur : 82 cm  
 Profondeur : 13 cm

Spécifications :

- Structure en tôle 08 mm peint en époxy
- Plaque en plexiglas fixée avec baguette d'aluminium
- Un néon droit avec câble de branchement électrique et interrupteur d'allumage

## GUÉRIDON 2 ÉTAGES EN ABS

**DA-707E2**



- Spécifications :
- Structure en tube aluminium
  - Plateaux en plastique ABS
  - 4 roues dont 02 avec frein
- Dimensions :
- Longueur : 64 cm  
Largeur : 45 cm  
Hauteur : 65 cm

## GUÉRIDON 40 x 40 DEUX ÉTAGES AVEC TIROIR

**G2T1T**



- Spécifications :
- Structure en acier tube rond de 22 chromé
  - Deux étagères en inox 06mm
  - Un tiroir en inox avec poigné
  - Quatre roues en plastique avec freins
- Dimensions :
- Longueur : 40 cm  
Largeur : 40 cm  
Hauteur : 86 cm

## GUÉRIDON EN ABS À 2 ÉTAGES AVEC TIROIR

**DA-707T2**



- Spécifications :
- Structure en tube aluminium
  - Plateaux en plastique ABS
  - 04 roues dont 02 avec freins
- Dimensions :
- Longueur : 64 cm  
Largeur : 45 cm  
Hauteur : 65 cm

## GUÉRIDON INOX DEUX ÉTAGES

**10.02010**



- Spécifications :
- Structure en acier tube de 22 chromé
  - Deux étagères en inox 06 mm
  - Quatre roues en plastique
- Dimensions :
- Longueur : 70 cm  
Largeur : 42 cm  
Hauteur : 86 cm

## GUÉRIDON 3 ÉTAGES EN ABS

**DA-707E3**



- Spécifications :
- Structure en tube aluminium
  - Plateau en plastique ABS
  - 04 roues dont 02 avec freins
- Dimensions :
- Longueur : 64 cm  
Largeur : 45 cm  
Hauteur : 65 cm

## GUÉRIDON TROIS ÉTAGES

**10.02009**



- Spécifications :
- Structure en acier tube rond de diamètre 22 chromé
  - Trois étagères en inox 6 mm
  - Quatre roues en plastique
- Dimensions :
- Longueur : 70 cm  
Largeur : 42 cm  
Hauteur : 86 cm

## GUÉRIDON EN ABS 3 ÉTAGES

**DA-707T3**



- Spécifications :
- Structure en tube aluminium
  - Plateaux en plastique ABS
  - 04 roues dont 02 avec Feins
- Dimensions :
- Longueur : 64 cm  
Largeur : 45 cm  
Hauteur : 65 cm

## CHARIOT À PANSEMENT INOX

**10.02043**



- Spécifications :
- Structure en acier tube rond de 22 chromé
  - Deux étagères en inox 06 mm
  - Un tiroir en inox avec poigné
  - Une cuvette en inox
  - Une porte pissette en inox
  - Quatre roues en plastique avec dont deux avec freins
- Dimensions :
- ongueur : 70 cm  
Largeur : 42 cm  
Hauteur : 86 cm





### **TABLE (CHARIOT) D'INSTRUMENTS VARIABLE EN HAUTEUR**

**MM-17A**

Dimensions :  
Hauteur : 100 cm  
Longueur : 120 cm  
Largeur : 60 cm

Spécifications :

4 roues métalliques dont deux avec freins

### **CHARIOT À INSTRUMENTS**

**TAB-INS2P**

Spécifications :



Dimensions :  
Longueur : 100 cm  
Largeur : 60 cm  
Hauteur : 85 cm

- Construction en acier Inox
- Deux étages en Inox avec tiroir
- Tôle en Inox 8 mm
- Plateau à bords tombés soudé à l'Argon insonorisé
- 04 roues dont deux avec freins

### **CHARIOT À INSTRUMENTS AVEC PLATEAU SUPÉRIEUR**

**TAB-INST**

Spécifications :



Dimensions :  
Longueur : 100 cm  
Largeur : 60 cm  
Hauteur : 130 cm

- Construction en acier Inox
- Tiroir
- Un étage en Inox avec plateau supérieur
- Tôle en Inox 8 mm
- Plateau à bords tombés soudé à l'Argon insonorisé
- 04 roues dont deux avec freins

### **CHARIOT DE SOINS MULTIFONCTION**

**CHAR90\*85\*50**

Spécifications :



Dimensions :  
Longueur : 70 cm  
Largeur : 50 cm  
Hauteur : 130 cm

- Deux étages en Inox avec tiroir
- Poubelle et porte-sac
- Cunette et porte-pissette
- Deux plateaux supérieurs de rangement



**TABLE DE MAYO PONT VARIABLE EN HAUTEUR**

**TABPONT**

Dimensions :  
Longueur : 70 cm  
Largeur : 50 cm  
Hauteur : de 80 à 120 cm



**CHARIOT DOUBLE CUVETTES**

**PORT-CUV**

Dimensions :  
Longueur : 70 cm  
Largeur : 42 cm  
Hauteur : 86 cm

Spécifications :  
Cuvette démontable



**TABLE DE MAYO**

**TMS**

Dimensions :  
Longueur : 53 cm  
Largeur : 33 cm  
Hauteur : réglable  
(100 à 160 cm)

Spécifications :  
• Fabriquée en acier et en inox  
• Structure tube ovale et rond chromé  
• 04 doubles roulettes dont deux avec freins  
• Charge max. : 15 kg



**CHARIOT À LINGE 1 SAC ET 2 PLATEAUX CHROMÉS**

**10.02038**

Dimensions :  
Hauteur : 107 cm  
Longueur : 100 cm  
Largeur : 53 cm

Spécifications :  
• Roues avec freins  
• Poignée



**CHARIOT À LINGE AVEC DEUX SACS**

**MM-08C2**

Dimensions :  
Hauteur : 107 cm  
Longueur : 100 cm  
Largeur : 53 cm

Spécifications :  
• Roues avec freins  
• Poignée



### **POUBELLE À DOUBLE SACS**

**P.2 CHAL (Epoxy) / P.2 CHAL (Inox)**

Dimensions :  
Largeur : 78 cm  
Longueur : 54 cm  
Hauteur : 86 cm

- Spécifications :
- Fermeture des couvercles assistée à gaz
  - Structure en acier Inox ou époxy
  - Tubes entièrement soudés
  - Ouverture par une large pédale



### **CHARIOT D'ASTÉRIE EN INOX**

**CH-AST**

Dimensions :  
Longueur : 65 cm  
Largeur : 96 cm

- Spécifications :
- Structure en tube carré de diamètre 25 en inox
  - 304 porte sac en tige 10 INOX 4
  - Roues métalliques dans deux avec freins
  - 02 sacs en plastique jetable spécial pour bloc opératoire



### **CHARIOT À ECG**

**CHAR-P-ECG**

Spécifications :

- Peint ou chromé
- 4 roues métalliques avec freins



### **CHARIOT PORTE-DOSSIERS**

**CHAR-DM**

Spécifications :

- Deux tiroirs avec poignés porte-fiches
- Chaque tiroirs prend jusqu'à 25 fiches
- Quatre roues



### **TABOURET À GAZ SANS DOSSIER**

**10.02017F**

Dimensions :  
Assise diamètre : 35 cm  
Hauteur : 50 cm

- Spécifications :
- Siège rond en mousse couvert de skaï
  - Vérin à gaz avec manette
  - Support forme étoile en acier chromé à 5 pieds avec 5 roues
  - Repose pied en inox, réglable en hauteur
  - Assise réglable en hauteur 38 à 50 cm





**TABOURET CHROMÉ À GAZ AVEC DOSSIER EXTRA PLAT**

**988**

Dimensions :  
Assise diamètre : 35 cm  
Hauteur : 50 cm

- Spécifications :
- Siège rond en mousse couvert de skai
  - Vérin à gaz avec manette
  - Support forme étoile en plastique dure à 5 pieds avec 5 roues
  - Repose pied en inox, réglable en hauteur
  - Assise réglable en hauteur 38 à 50 cm
  - Dossier large ou extra plat



**TABOURET CHROMÉ À GAZ AVEC DOSSIER EXTRA PLAT (XL)**

**981**

Dimensions :  
Assise diamètre : 45 cm  
Hauteur : 50 cm

- Spécifications :
- Siège rond en mousse couvert de skai
  - Vérin à gaz avec manette
  - Support forme étoile en plastique dure à 5 pieds avec 5 roues
  - Repose pied en inox, réglable en hauteur
  - Assise réglable en hauteur 38 à 50 cm
  - Dossier large ou extra plat



**ESCABEAU À DEUX MARCHES ABS**

**MM-16AB (Chromé) / MM-13AB (Epoxy)**

Dimensions :  
Longueur : 35 cm  
Largeur : 19 cm  
Hauteur : 35 cm

- Spécifications :
- Structure en acier tube rond de 22 époxy ou chromé
  - Deux marches couvertes ABS d'antidérapant noir
  - Quatre bouchons de pieds en plastique noir



**ESCABEAU RENFORCÉ ABS À DEUX MARCHES GM**

**MM-13ABG (Epoxy) / 10.01900Y (Chromé)**

Dimensions :  
Longueur : 38 cm  
Largeur : 22 cm  
Hauteur : 40 cm

- Spécifications :
- Structure en acier tube rond de 22 chromé ou époxy
  - Deux marches couvertes ABS d'antidérapant noir
  - Quatre bouchons de pieds en plastique noir



**ESCABEAU EN ABS À TROIS MARCHES**

**MM-14AB (Epoxy) / MM-16ABS (Chromé)**

Dimensions :  
Longueur : 35 cm  
Largeur : 19 cm  
Hauteur : 54 cm

- Spécifications :
- Structure en acier tube rond de 22 chromée ou époxy
  - Trois marches couvertes ABS d'antidérapant noir
  - Quatre bouchons de pieds en plastique noir



### PARAVENT MURAL CHROMÉ

**MM-33M**

Dimensions :  
Longueur : 200 cm  
Largeur : 200 cm  
(Selon besoins)

Spécifications :

- Structure en acier tube rond de diamètre 32 extensible chromé
- Bâche en skaï blanc antibactérien
- Fixation murale avec boulons



### PARAVENT À DEUX VOLETS

**10.02004**

Dimensions :  
Largeur : 185 cm  
Hauteur : 165 cm

Spécifications :

- Structure en acier tube rond de 22 époxy
- Bâche en skaï blanc antibactérien
- Fixation en boulons
- Six roues en plastique



### PARAVENT À DEUX VOLETS

**10.02004T**

Dimensions :  
Largeur : 185 cm  
Hauteur : 165 cm

Spécifications :

- Structure en acier tube rond de 22 époxy
- Bâche en tissu bleu antibactérien
- Fixation en boulons
- Six roues en plastique



### PARAVENT À TROIS VOLETS

**MM-33V ( Epoxy ) / MM-33VC (Chromé)**

Dimensions :  
Largeur : 187 cm  
Hauteur : 170 cm

Spécifications :

- Structure en acier tube rond de 22 époxy ou chromé
- Bâche en skaï blanc antibactérien
- Fixation en boulons
- Roues en plastique



### PARAVENT À QUATRE VOLETS

**P4V-AR**

Dimensions :  
Largeur : 187 cm  
Hauteur : 170 cm

Spécifications :

- Structure en acier tube rond de 22 peint en époxy
- Bâche en skaï blanc antibactérien
- Fixation en boulons
- Roues en plastique

**NÉGATOSCOPE UNE PLAGE**

Dimensions :  
 Longueur : 47 cm  
 Hauteur : 45 cm  
 Profondeur : 13 cm

- Spécifications : **10.02034**
- Structure en tôle 08mm peinte en époxy
  - Plaque en plexiglas fixée avec baguettes d'aluminium
  - Équipé de système de fixation de cliché radio
  - Un néon circulaire avec câble de branchement électrique et interrupteur d'allumage

**NÉGATOSCOPE DEUX PLAGES**

Dimensions :  
 Longueur : 89 cm  
 Hauteur : 47 cm  
 Profondeur : 13 cm

- Spécifications : **10.02005**
- Structure en tôle 08 mm peinte en époxy
  - Plaque en plexiglas fixée avec baguettes d'aluminium
  - Équipé de système de fixation de cliché radio
  - Deux néons circulaire avec câble de branchement électrique et interrupteur d'allumage

**NÉGATOSCOPE TROIS PLAGES**

Dimensions :  
 Longueur : 120 cm  
 Hauteur : 47 cm  
 Profondeur : 13 cm

- Spécifications : **10.02012**
- Plaque en plexiglas fixée avec baguette d'aluminium
  - Équipé de système de fixation de cliché radio
  - Trois néons circulaires avec câble de branchement électrique et interrupteur d'allumage

**NÉGATOSCOPE QUATRE PLAGES**

Dimensions :  
 Longueur : 135 cm  
 Hauteur : 47 cm  
 Profondeur : 13 cm

- Spécifications : **10.2013A**
- Structure en tôle 08mm peinte en époxy
  - Plaque en plexiglas fixée avec baguette d'aluminium
  - Équipé de système de fixation de cliché radio
  - Quatre néons circulaires avec câble de branchement électrique et interrupteur d'allumage

**NÉGATOSCOPE CINQ PLAGES**

Dimensions :  
 Longueur : 175 cm  
 Hauteur : 47 cm  
 Profondeur : 13 cm

- Spécifications : **10.02013B**
- Structure en tôle 08mm peinte en époxy
  - Plaque en plexiglas fixée avec baguette d'aluminium
  - Équipé de système de fixation de cliché radio
  - Cinq néons circulaires avec câble de branchement électrique et interrupteur d'allumage





**DÉAMBULATEUR ROULANT AVEC SIÈGE**

**10.017AS**

**Dimensions :**

- Réglable en hauteur de 95 à 120cm

**Spécifications :**

- Bouchon antidérapant
- Couleur bleu grenadine
- Siège de repos



**DÉAMBULATEUR ROULANT**

**Adulte 10.017RA / Enfant 10.017RE**

**Dimensions :**

- Adulte : Réglable en hauteur de 95 à 120 cm
- Enfant : Réglable en hauteur de 55 à 90 cm

**Spécifications :**

- Bouchon antidérapant
- Couleur bleu grenadine



**CADRE DE RÉÉDUCATION**

**Adulte 10.016AF / Enfant 10.016EF**

**Dimensions :**

- Hauteur : 60 cm
- Largeur : 45 cm

**Spécifications :**

- Bouchon antidérapant
- Couleur bleu grenadine



**CADRE DE RÉÉDUCATION RÉGLABLE EN HAUTEUR**

**10.02032**

**Dimensions :**

- Hauteur : 90 cm
- Largeur : 38 cm

**Spécifications :**

- Bouchon antidérapant
- Couleur bleu grenadine



### **CANNE MAGINOT**

**KY-929L**

Dimensions :

- Hauteur : 87 à 97cm

Spécifications :

- Façon boule étui
- Poignée noire
- Poids maximum 100 g
- Made in France



### **CANNE ANGLAISE CGM**

**10.011MG**

Dimensions :

- Hauteur : 94 à 120cm

Spécifications :

- Réglable en hauteur
- Bouchon anti dérapant



### **CANNE ANGLAISE POUR ENFANTS**

**200510HED**

Dimensions :

- Hauteur : 60 à 80 cm

Spécifications :

- Réglable en hauteur



### **CANNE DURAL RÉGLABLE**

**10.0130T**

Dimensions :

- Hauteur : 90 à 115 cm

Spécifications :

- Bouchon anti dérapant
- Réglable en hauteur

**CANNE TRIPODE****10.01500**

Dimensions :

- Hauteur : 71 à 86 cm

Spécifications :

- Poignée
- 3 pieds d'appuie
- Poids maximum : 100 g
- Réglable en hauteur

**BÉQUILLE GM-MM-PM****GM 10.010GMA / MM 10.010MMA / PM 10.010PMA**

Dimensions :

- GM :Hauteur : 178 à 198cm
- MM :Hauteur : 158 à 178cm
- PM : Hauteur : 125 à 155cm

Spécifications :

- Réglable en hauteur
- Démontable
- Crosse couleur gris/jaune

**CANNE ANGLAISE EN T BOIS****10.0120T**

Dimensions :

- Hauteur : 90 à 115 cm

Spécifications :

- Bouchon anti dérapant
- Vernie et teintée

**CANNE EN C BOIS****10.0120C**

Dimensions :

- Hauteur : 90 à 115 cm

Spécifications :

- Bouchon anti dérapant
- Vernie et teintée

**MATELAS ARTICULÉ****MATELAS**

Spécifications :

Dimensions :

- Longueur : 195 cm
- Larguer : 90 cm
- Hauteur : 14 cm

- Il est employé pour le double litdétriqué
- Il est faite à partir de la fibre de haute densité
- La fibre est fraîche en été, chaude en hiver
- Durable et lavable

**COUSSIN À EAU ANTI-ESCARRES****C-40x40x5**

Dimensions :

- Longueur : 40 cm
- Largeur : 40 cm
- Epaisseur : 5 cm

Spécifications :

- Conçu en polyuréthane et PVC
- Volume / 5 L
- Poids : 3.2 KG


**MATELAS ANTI-ESCARRES À AIR****MTL-01A**

Dimensions :

- Longueur : 230 cm
- Largeur : 85 cm
- Hauteur : 10 cm

Spécifications :

- Conçu en polyuréthane et PVC
- Compresseur à pression alternative
- Courant : 220 V, 60 HZ, Puissance : 6watts
- Volume : 2 à 7 L

**MATELAS ANTI-ESCARRES À EAU****MTL-02E**

Dimensions :

- Longueur : 230cm
- Largeur : 85 cm
- Hauteur : 10 cm

Spécifications :

- Conçu en polyuréthane et PVC
- Volume / 10 L
- Poids : 3.2 KG

**FAUTEUIL RELEVEUR****MA-H10**

- Fauteuil releveur doté d'un très grand confort d'assise.
- Revêtement en microfibres.
- Assise moelleuse et formes généreuses.
- Infinité de positions possibles.
- Idéal pour regarder la télévision.
- Poche latérale de rangement .

Type de position :

Repos, Relax, Assis,  
Télé, Releveur, Détente**FAUTEUIL MANUEL STANDARD****FVERM**

Le fauteuil roulant manuel le plus étroit du marché.

Pratique et confortable, le 708D est un fauteuil idéal pour un parc de location :

- Disponible en 8 tailles (du 32 au 50 cm de largeur)
- 3 types d'accoudoirs rabattables et démontables équipés de manchettes longues et confortables.
- 4 types de repose-pieds et 5 types de repose-jambes
- Plusieurs choix d'assise et de dossier



**PÈSE PERSONNE GLACE NOIRE****EB-2032**

Dimensions :

300 x 300 x 27 mm

Spécifications :

Type : électronique

Matériaux de plateforme : verre

Précision de mesure : 0.1 Kg

Chage maximale : 150 Kg /330lb/24st

Division : 100g/0.2lb

Arrêt automatique : oui

Inclusion automatique : oui

Hauteur des chiffres : 25 mm

Poids : 2000 g

**PÈSE PERSONNE GLACE TRANSPARENTE****EB-2053**

Dimensions :

300 x 300 x 20 mm

Spécifications :

Type : électronique

Matériaux de plateforme : verre trempé 6 mm

Précision de mesure : 0.1 Kg

Chage maximale : 150 Kg /330lb/24 st

Division : 100g/0.2lb

Arrêt automatique : oui

Inclusion automatique : oui

Hauteur des chiffres : 25 mm

Poids : 2000 g

**PÈSE PERSONNE ELECTRONIQUE****EB-2050**

Dimensions :

328 x 300 x 27 mm

Spécifications :

Type : électronique

Matériaux de plateforme : plastique, métal

Précision de mesure : 0.1 Kg

Chage maximale : 150 Kg /330lb/24 st

Division : 100g/0.2lb

Arrêt automatique : oui

Inclusion automatique : oui

Poids : 2000 g

**PÈSE BEBE ELECTRONIQUE****EB2050**

Dimensions :

Longueur : 63 cm

Largeur : 43 cm

Hauteur : 21 cm

Poids de l'appareil : 05 kg

Spécifications :

Type : électronique

Matériaux de plateforme : plastique, métal

Précision de mesure : 0.1 Kg

Chage maximale : 150 Kg /330lb/24 st

Division : 100g/0.2lb

Arrêt automatique : oui

Inclusion automatique : oui

Poids : 2000 g

**PÈSE BEBE PM ELECTRONIQUE**

**EBSH-20**

Dimensions :  
Longueur : 63 cm  
Largeur : 43 cm  
Hauteur : 21 cm  
Poids de l'appareil : 05kg

Spécifications :  
• Minimum de pesage : 200 g  
• Division : 10g/0.5 oz  
• Affichage : 5 LCD numérique  
• Puissance : 6 F22ND 9V  
• Forme ovale



**PÈSE BEBE MECANIQUE**

**BS-M-30**

Dimensions :  
Longueur : 57 cm  
Largeur : 43 cm  
Hauteur : 21 cm  
Poids de l'appareil : 3.7 kg

Spécifications :  
Minimum de pesage : 200 g  
Poids Maximum : 10 à 15 kg  
Affichage : aiguilles.



**Véhicule médicalisé de transport de malades : Ambulance**

Véhicule : Mercedes-Benz Sprinter 211 CDI

Cellule sanitaire d'origine Espagnole RLA certifiée aux normes européennes

**MOTORISATION**

Moteur : Diesel 4 cylindres en ligne 16 S  
Cylindrée : 2143 cm<sup>3</sup>  
Puissance Fiscale : 07 CV  
Puissance Max : 85 kw à 3800 tr/min 116 cv  
Couple Max : 280 Nm à 2400 tr/min

Dimensions :  
Longueur : 2700 mm  
Largeur : 1780 mm  
Hauteur : 1650 mm

**TRANSMISSION**

Type : Traction arrière  
Boîte de Vitesse : Boîte manuelle 06 vitesses  
Nombre de portes : 05  
Nombre de sièges : 03  
Diamètre de braquage (m) : 12.1m  
Pneu AV : 235/65R16C  
Pneu AR : 235/65R16C  
Réservoir(Litre) : 75 Litre

**EQUIPEMENTS**

- Brancard principal
- Brancard auxiliaire rabattable
- Extincteur à poudre 02 kg.
- Malette de premiers soins.
- Dispositif d'oxygène avec canalisation :
- Bouteille d'oxygène avec masque et une bouteille de rechange
- Torche avec batterie
- Mono producteur pour bouteille d'oxygène
- Débitmètre avec humidificateur oxygène
- Fixateur de bouteille d'oxygène
- Prise mur oxygène





# ETS DAHMANE

FABRICATION ET COMMERCIALISATION DE MATÉRIEL MÉDICAL ET ORTHOPÉDIQUE



6, rue Frères Boudiaf, Tizi Rached,  
Tizi-Ouzou, 15550, Algérie



Tél : 026 31 95 81 - 026 31 97 03/04



Mob. : 0770 33 59 85 - 0770 67 26 79



Fax : 026 31 95 80 - 026 31 93 42



Email: [contact@etsdahmane.dz](mailto:contact@etsdahmane.dz)



[www.etsdahmane.dz](http://www.etsdahmane.dz)



ETS DAHMANE

